

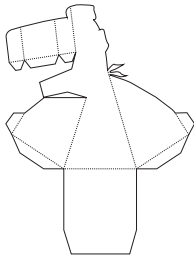


3D Ilusión óptica de perro



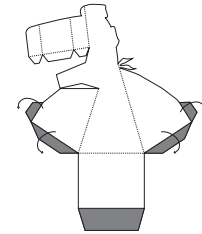
Paso 1:

¡Recortar la silueta del perro!




Paso 2:

Con ayuda de una regla o escuadra, doblar hacia dentro las líneas punteadas de las pestañas: 4, 5, 6, 7 y 8.



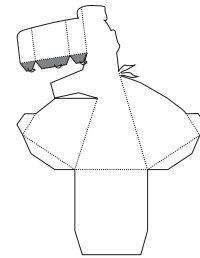
Paso 3:

Con ayuda de una regla o escuadra, doblar hacia dentro las líneas punteadas de las secciones: 1, 2, y 3.



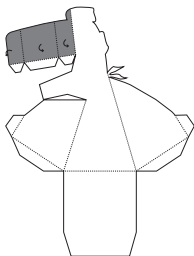
Paso 4:

Con ayuda de una regla o escuadra, doblar hacia afuera las líneas punteadas de las pestañas: 1, 2 y 3.



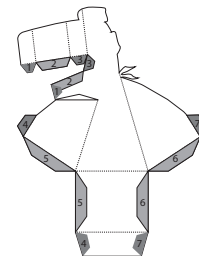
Paso 5:

Con ayuda de una regla o escuadra, doblar hacia afuera las líneas punteadas de las secciones: 4, 5 y 6.



Paso 6:

¡Pegar las pestañas por la parte de atrás!



Paso 7:

¡Disfrutar la ilusión óptica!

